

# Online inschrijven via je cursistenportaal Mijn CVO

## 1. ALGEMEEN

- Inschrijven via “Mijn CVO” is enkel mogelijk als je al lessen gevolgd hebt in CVO Focus en je nog je gegevens voor je schoolaccount van Mijn CVO bij de hand hebt (gebruikersnaam en wachtwoord). **Opgelet: je gebruikersnaam voor Mijn CVO is je eigen privé e-mailadres.**
- Je kan inschrijven voor alle cursussen behalve voor NT2 (Nederlands voor anderstaligen), Aanvullende algemene vorming (AAV) en Vrachtwagenchauffeur.
- Betalen kan **alleen met een gewone bankkaart (Mistercash)**. Je kan niet betalen met een creditkaart (VISA, Mastercard,...), PayPal, etc

### Grote voordelen voor jou als cursist!

- **Kortingen** (vermindering van inschrijvingsgeld, begrenzing van inschrijvingsgeld tot 300 euro per aparte opleiding) worden **onmiddellijk verrekend**.
- **Je inschrijving is direct volledig afgerond**. Je krijgt je inschrijvingsbewijs in je mailbox. Je hoeft niets meer te ondertekenen of ons door te sturen.

## 2. INLOGGEN OP MIJN CVO

Ga naar onze website [www.cvofocus.be](http://www.cvofocus.be) en klik bovenaan rechts op de knop “Mijn CVO” (1)



Klik op **Aanmelden met schoolaccount Mijn CVO (2)**, geef je gebruikersnaam (= je persoonlijk privé e-mailadres) en wachtwoord in (3) en klik op **Inloggen (4)**.

	<p>Gebruikersnaam:</p> <input type="text" value="Gebruikersnaam (bv 1234@mail.be)"/> (3) <p>Wachtwoord:</p> <input type="password" value="Wachtwoord"/> <p><b>INLOGGEN</b> (4)</p> <p>Indien je als cursist nog geen login ontvangen hebt, geef dan je e-mailadres door via <a href="mailto:helpdesk@cvofocus.be">helpdesk@cvofocus.be</a>.</p> <p>Klik <a href="#">hier</a> als je je account nog niet geactiveerd hebt. Klik <a href="#">hier</a> als je je wachtwoord vergeten bent.</p>
--	---

<ul style="list-style-type: none"> <li>Mijn traject</li> <li>Mijn profiel</li> <li>Mijn lessenrooster</li> <li>Mijn betalingen</li> <li>Mijn aanwezigheden</li> <li>Inschrijven</li> </ul>	<p>Na het inloggen kom je op je persoonlijk cursistenportaal terecht en klik je onderaan op <b>Inschrijven</b> om zo naar het <b>online inschrijvingsplatform</b> te gaan.</p>
--	--

### 3. OVERZICHT VAN HET ONLINE INSCHRIJVINGSPLATFORM

#### Betekenis van de symbolen linksboven

	<ol style="list-style-type: none"> <li>1. Je naam</li> <li>2. Ga terug naar je <b>cursistenportaal Mijn CVO</b></li> <li>3. Overzicht van alle opleidingen waarvoor je online kan inschrijven</li> <li>4. Vertaling naar het Engels</li> <li>5. <b>UITLOGGEN</b></li> </ol>
--	---

#### Overzicht van alle opleidingen

Klik op "Meer opleidingen". Je krijgt nu een overzicht van alle opleidingen zoals ze ook op onze website staan.

Schoonheidsspecialis - Nagelstylist - Specialisaties	Kapper
HR-assistent	Smartphone (Android) / iPhone
ICT en administratie	Office en kantoorapplicaties
Cybersecurity en Netwerktechnologie (CISCO -,CCNA)	ICT programmeren
Mac	<b>→ Meer opleidingen</b>

#### Opleiding kiezen

Kapper	<b>Boekhoudkundig assistent</b>
Smartphone (Android) / iPhone	Aan de slag met je computer

## 4. CURSUSSEN SELECTEREN EN CURSUSDETAILS

### Cursus selecteren

Als je de opleiding hebt gekozen, selecteer je de cursus(sen) die je wil volgen. Je kan filteren op startperiode, lesmomenten en lesplaats.

SCHOOLJAAR 1 INTERESSEGEBIED 2 STARTPERIODE 3 LESMOMENTEN 4 LESPLAATS 5 STRUCTUURSCHEMA 6

1. Schooljaar: Standaard is dit het huidige schooljaar.
2. Interesseggebied: Hier kan je nog zoeken naar cursussen uit een andere opleiding.
3. Startperiode: Indien nodig verander je de startperiode van de cursus. Deze termijn staat standaard op een volledig schooljaar, dus van september tot augustus maar je kan dit zelf wijzigen.
4. Lesmomenten: Standaard staan alle keuzeopties van lesdagen en tijdstippen aangevinkt en zie je alles. Vink uit wat voor jou niet zou passen.
5. Lesplaats: Selecteer de lesplaats waar je de cursus wil volgen.
6. Structuurschema: Elke cursus maakt deel uit van een bepaalde opleiding. Van de meeste opleidingen zie je in dit scherm het structuurschema. In deze schema's kan je ook nakijken in welke volgorde je de modules moet volgen. *In een latere versie zal je hierin ook kunnen zien voor welke modules je al geslaagd of vrijgesteld bent.*

### Details van de cursus



### Boekhouden 1: Basisprincipes boekhouden [25% e-learning]

Boekhoudkundig assistent

Cursusnummer: 20240647  
Cursusmateriaal: € 4,00   
Inschrijvingsgeld\*: € 60,00

 Lokeren - Groendreef 31  
 19/09/2024 - 05/12/2024 (DO NM) 

**INSCHRIJVEN** **INFO**

- Alle basisinformatie van de cursus kan je hier vinden: cursusnummer, kostprijs, lesmoment,...
- Als je op het **kalendertje** klikt, verschijnt er een pop-up met alle lesdata.
- Via de knop **INFO** ga je naar de opleidingspagina van onze website


**Om in te schrijven klik je op de blauwe knop *Inschrijven* en de cursus komt zo in de groene balk bovenaan te staan (winkelmandje). Je kan de cursus terug verwijderen door op het vuilbakje te klikken.**





20240647 - Boekhouden 1: Basisprincipes boekhouden [25% e-learning]  
19/09/2024 - 05/12/2024 (DO NM)  
Lokeren - Groendreef 31  
€ 64,00 

## 5. INSCHRIJVEN EN BETALEN

Om in te schrijven klik je op de knop ***Ik wil me inschrijven***.



20240647 - Boekhouden 1: Basisprincipes boekhouden [25% e-learning]  
19/09/2024 - 05/12/2024 (DO NM)  
Lokeren - Groendreef 31  
€ 64,00 

SCHOOLJAAR 1 INTERESSEGEBIED 2 STARTPERIODE 3 LESMOMENTEN 4 LESPLAATS 5 STRUCTUURSCHEMA 6 **IK WIL ME INSCHRIJVEN!** 

Je komt terug in je cursistenportaal terecht om de **betaling via bancontact** in orde te maken.

## Toelatingsvoorwaarden

Opgelet! Vink **Voorbehoud** (indien zichtbaar) aan als je nog geen resultaten hebt van de voorgaande module.

Overzicht in te schrijven

TOON DETAILS



**Diverse verrichtingen** 80 leestijden Inschrijven onder voorbehoud\*\*\*  € 128,00 

20240529 - Boekhouden 3: Diverse verrichtingen [40% e-learning]

Je kan niet inschrijven in deze cursus. Pas je selectie aan, check eventuele stappen hieronder of ga langs bij het secretariaat.

Toelatingsvoorwaarde module zijn niet in orde!

## Controle op eventuele kortingen en aanvaarden van centrumreglement

In dit scherm wordt automatisch nagekeken of je recht hebt op een korting. Als er een korting is, wordt die onmiddellijk verrekend.

We zoeken in de externe databanken naar mogelijke kortingen. Dit kan even duren.  Poging 1 / 6 

Het is belangrijk dat je even wacht tot er een volledige controle is gebeurd. Dit duurt max. 30 seconden.

Na deze controle zie je het onderstaande scherm.

Na het aanvinken van **Ik aanvaard het centrumreglement** klik je op **Betalen**. Je gaat naar het betaalscherm om je betaling in orde te brengen met **bancontact**.

Zoek naar een korting op je inschrijvingsgeld. Dit kan even duren. [Klik hier](#) voor informatie over kortingen die van toepassing kunnen zijn

Mogelijke kortingen opgevraagd. Indien er kortingen werden gevonden zijn deze toegepast. Geen korting ontvangen maar denk je wel in aanmerking te komen? Vraag na bij het secretariaat.

Totaal te betalen € 64,00

Ik aanvaard het [centrumreglement](#)

**BETALEN**

## Betaling via bancontact

Je wordt omgeleid naar de betaalpagina van de externe betaalprovider.

**Opgelet: je kan alleen met bancontact betalen.**

## 6. INSCHRIJVINGSBEWIJS VIA JE MAILBOX

Binnen het uur zal je je inschrijvingsbewijs via mail ontvangen. Klaar is kees!  
Controleer voor alle zekerheid ook zeker je spam-folder.