

Mijn CVO

Het cursistenportaal van CVO Focus

Welkom op het cursistenportaal van CVO Focus! Dit is een persoonlijk platform waar alleen jij als cursist toegang tot hebt, ook later als je opnieuw zou willen inschrijven. Je kan hier al je gegevens omtrent je inschrijving, je aanwezigheden, je resultaten, je studietraject, etc. bekijken.

Opgelet, er is ook een 2^e platform met een ander paswoord, je mag de twee niet verwarren. Naast dit cursistenportaal heeft CVO Focus ook een **ELO (e-learning omgeving)** voor informatie en **lesmateriaal** over de gekozen cursus(sen). Via de website kan je heel makkelijk [inloggen op het ELO](#) en je vindt er ook een korte handleiding terug. Een dag na je inschrijving krijg je de nodige ANDERE gegevens om je aan te melden doorgestuurd op het mailadres dat je bij je inschrijving hebt doorgegeven.

1. Inloggen op het cursistenportaal Mijn CVO

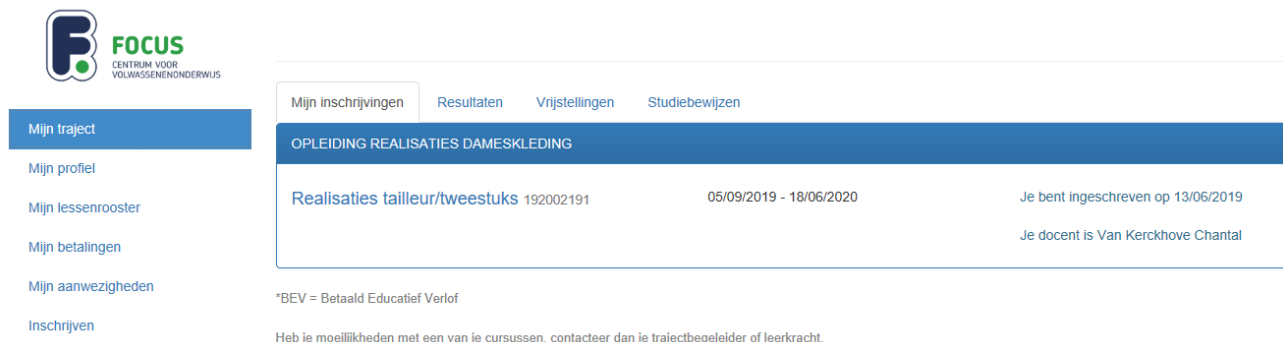
Na je inschrijving zal je **via mail een activatielink** ontvangen om je account van het cursistenportaal te activeren. Je gebruikersnaam is je e-mailadres dat je bij je inschrijving hebt opgegeven en je wachtwoord mag je zelf kiezen.

Heb je geen activatielink ontvangen? Kijk zeker ook eens bij je spam. En anders kan je een mailtje sturen naar adx@cvofocus.be en wij helpen je verder.

Om in te loggen ga je naar [Mijn CVO](#), je kan dit vinden via het menu bovenaan op onze website www.cvofocus.be - "Mijn focus". Je logt in met je e-mailadres en je wachtwoord dat je zelf mag kiezen.

2. De verschillende onderdelen van Mijn CVO

Na het inloggen kom je onmiddellijk terecht op de homepagina waar je heel wat nuttige zaken kan raadplegen.



The screenshot shows the user interface of the 'Mijn CVO' portal. On the left is a navigation menu with the following items: 'Mijn traject' (highlighted in blue), 'Mijn profiel', 'Mijn lessenrooster', 'Mijn betalingen', 'Mijn aanwezigheden', and 'Inschrijven'. The main content area has a top navigation bar with 'Mijn inschrijvingen', 'Resultaten', 'Vrijstellingen', and 'Studiebewijzen'. Below this is a header for 'OPLEIDING REALISATIES DAMESKLEDING'. A table lists a course: 'Realisaties tailleur/tweestuks' with ID '192002191', dates '05/09/2019 - 18/06/2020', and notes 'Je bent ingeschreven op 13/06/2019' and 'Je docent is Van Kerckhove Chantal'. At the bottom, there is a note: '*BEV = Betaald Educatief Verlof' and a footer: 'Heb je moeilijkheden met een van je cursussen, contacteer dan je trajectbegeleider of leerkracht.'

2.1. Mijn traject

Bij traject kan je nakijken waarvoor je momenteel ingeschreven bent, wie je leerkracht is en wat de looptijd van je cursus is. Bij **studiebewijzen** zie je voor welke cursussen je geslaagd bent. Na elke deliberatie verschijnen hier ook je **resultaten**. Ook de **vrijstellingen** die je voor een bepaalde opleiding gekregen hebt, kan je hier terugvinden.

Hier worden altijd de officiële benamingen van de modules vermeld, je vindt deze ook terug op je inschrijvingsformulier.

Mijn inschrijvingen	Resultaten	Vrijstellingen	Studiebewijzen
OPLEIDING REALISATIES DAMESKLEDING			
Realisaties tailleur/tweestuks 192002191	05/09/2019 - 18/06/2020	Je bent ingeschreven op 13/06/2019	
		Je docent is Van Kerckhove Chantal	

2.2. Mijn profiel

Bij profiel vind je al je persoonlijke gegevens terug. Je adres, telefoonnummer, rekeningnummer en je werksituatie kan je zelf aanpassen zodat dit automatisch in onze databank wordt veranderd. Alle andere wijzigingen moet je persoonlijk aan één van onze balies doorgeven.

	Cursistnummer: [blurred]	Familiennaam: [blurred]
	Voornaam: [blurred]	Rijksregister: [blurred]
	Geboortedatum: [blurred]	Geboorteplaats: [blurred]
	Geboorteland: [blurred]	Email: [blurred]
	Geslacht: V	

Contacteer het secretariaat als je naam, geboortegegevens, email of rijksregisternummer niet juist zijn.

Tel.: [input]	GSM: [input]	Zonder gsm nummer ontvang je geen sms indien de docent afwezig is
Straat: [input]	Huis nr: [input]	bus: [input]
Gemeente: [input]	Werksituatie: Werkzoekend	
Iban: [input]		

2.3. Mijn lessenrooster

Ook je lessenrooster kan je raadplegen per dag, week of maand. Van zodra er een wijziging van lesmomenten is, wordt je lessenrooster automatisch aangepast. Bladeren doe je met de pijltjes rechts.

Na het klikken op de knop "Toon mijn lessenrooster" opent een nieuw tabblad waar alle komende lesdagen verschijnen.

Dag	Week	Maand	Toon mijn lessenrooster
-----	------	-------	-------------------------

februari 2020 Vandaag < >


ma.	di.	wo.	do.	vr.	za.	zo.
-----	-----	-----	-----	-----	-----	-----

2.4. Mijn betalingen

Al de betalingen die je tijdens het schooljaar verricht hebt, zijn hier zichtbaar.

2.5. Mijn aanwezigheden

Je kan zelf je aanwezigheden nakijken.

Aanwezigheden cursist: 

Omschrijving	Code	Aantal	Percentage
aanwezig	X	23	95,83%
verwittigd afwezi	V	1	4,17%
Totaal		24	100,00%

192002191-Realisaties tailleur/tweestuks

Omschrijving afwezigheid	Code	Les datum
aanwezig	X	5/09/2019
aanwezig	X	12/09/2019
aanwezig	X	19/09/2019
aanwezig	X	26/09/2019
aanwezig	X	3/10/2019


2.6. Inschrijven

Hier kan je ons volledig cursusaanbod terugvinden. Hiervoor moet je **eerst het vinkje verwijderen** bij "Toon enkel cursussen waarvoor je online kan inschrijven" zodat alle opleidingen tevoorschijn komen.

Keuze opleiding: Toon €

Selecteer de gewenste modules waarvoor je wil inschrijven:


- Ingeschreven
- Geslaagd/Vrijgesteld/Studiebewijs behaald

Voor cursussen met het teken  kan je niet online inschrijven. Gelieve langs te gaan bij het secretariaat.

Algemene bierkennis

Cursus	Start	Einde	Lesplaats	LT	Afstand	MA	DI	WO	DO	VR	Z
202103629	10-09-2020	17-06-2021	Lokeren - Groendreef 31	80						AV	
202103627	14-09-2020	21-06-2021	Dendermonde - Begijnhoflaan 1	80		AV					

Bij heel veel opleidingen zal je een schema zien om te bekijken waar je je ergens in het traject bevindt. Een legende met kleuren toont je welke modules je succesvol afgerond hebt, welke cursussen je nu aan het volgen bent en welke onderdelen je in de toekomst nog moet afwerken om je certificaat te behalen.



Later dit jaar zal je via dit scherm online kunnen inschrijven voor een nieuwe cursus als je opleiding hiervoor opengesteld is.